



Söderberg
& Partners

Vedlegg

Demografiske sammenstillinger

Februar 2022

Gausdal kommune

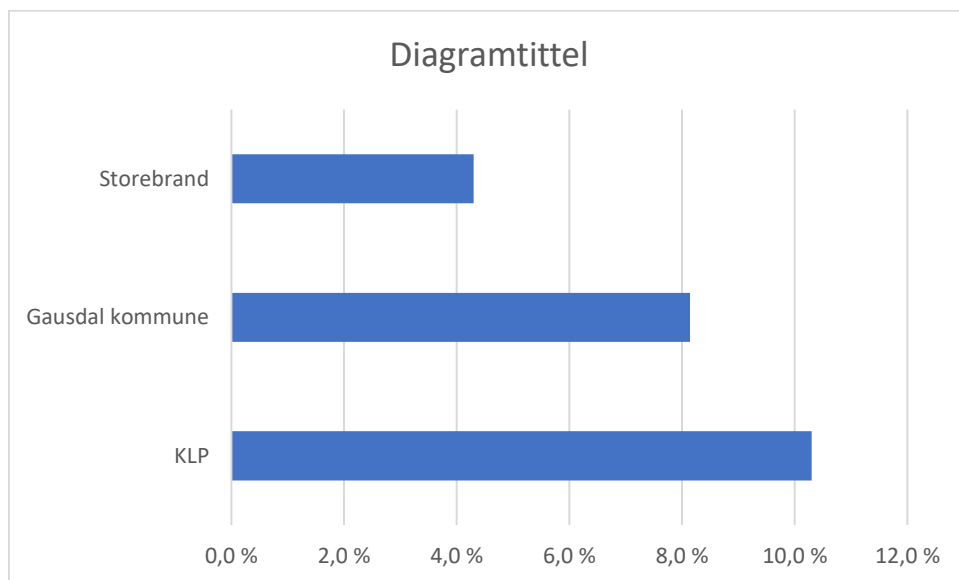
Innhold

Uførhet	3
<i>Figur 1 - Andel uføre i forhold til aktive</i>	<i>3</i>
Alder	4
<i>Figur 2A - Gjennomsnittsalder for Gausdal kommune, sammenlignet med kommunesektoren i Norge og Storebrand sin bestand, fordelt på kvinner og menn.....</i>	<i>4</i>
<i>Figur 2B – Gjennomsnittsalder for Gausdal kommune sammenlignet med KLP og Storebrand.....</i>	<i>5</i>
Kjønn.....	6
<i>Figur 3 - Kjønnfordeling.....</i>	<i>6</i>
Lønn	Feil! Bokmerke er ikke definert.
<i>Figur 4 - Gjennomsnittlig pensjonsgrunnlag per aktiv.....</i>	<i>7</i>
Avkastning	8
<i>Figur 5 – Bokført og verdijustert avkastning for siste 2 år.....</i>	<i>8</i>

Uførhet

Uføreandelen regnes som antall uføre dividert på sum aktive og uføre. Uføreandelen i KLP er på 10,3 %, for Gausdal kommune er den på 8,1 % og i Storebrand er den på 4,3 %.

Figur 1 - Andel uføre i forhold til aktive



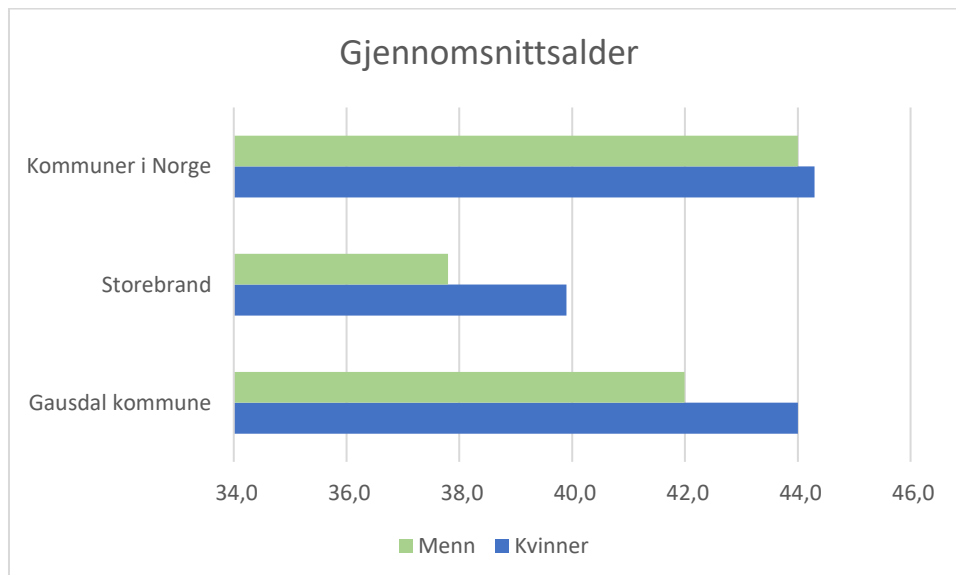
Kilde: KLP og Storebrand

Alder

Fig 2A viser at Gausdal kommune har en lavere gjennomsnittsalder enn kommunesektoren i Norge totalt sett. Spesielt gjelder dette for menn, hvor gjennomsnittsalderen er på 42 år i Gausdal kommune og 44 år i kommunesektoren totalt. Gjennomsnittsalderen på kvinner i Gausdal kommune er på 44,0 år, mens kommunesektoren totalt ligger på 44,3 år.

Om man sammenligner med opplysninger fra Storebrand, har bestanden i Storebrand enda lavere gjennomsnittsalder for både kvinner og menn enn Gausdal kommune.

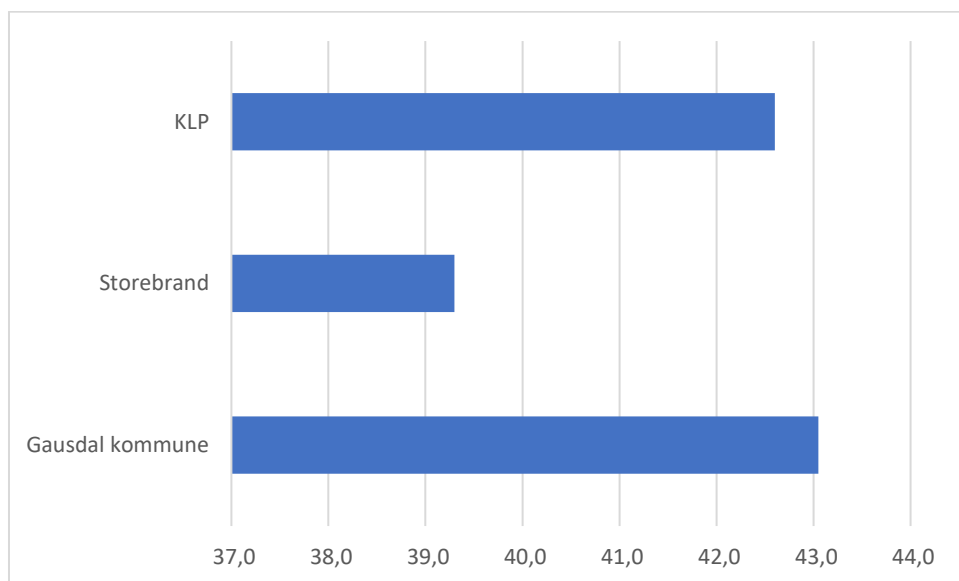
Figur 2A - Gjennomsnittsalder for Gausdal kommune, sammenlignet med kommunesektoren i Norge og Storebrand sin bestand, fordelt på kvinner og menn



Kilde: KS og Storebrand

Gjennomsnittsalderen i KLP sitt felleskap er på 42,6 år. Dette er lavere enn gjennomsnittsalderen i både kommunesektoren totalt og Gausdal kommune, men høyere enn i Storebrand sitt felleskap som har en gjennomsnittsalder på 39,3 år. Gjennomsnittsalderen i Gausdal kommune er 43,1 år.

Figur 2B - Gjennomsnittsalder for Gausdal kommune sammenlignet med KLP og Storebrand



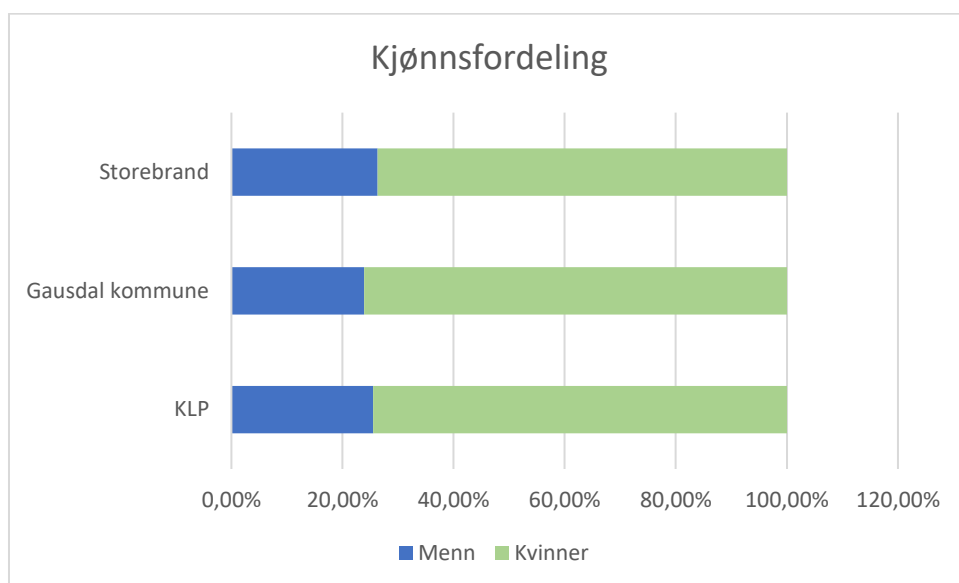
Kilde: KLP og Storebrand

Kjønn

Gausdal kommune har en høyere andel kvinner enn gjennomsnittet både i KLP og Storebrand. Kvinneandelen i Gausdal kommune er på 76,1 % i forhold til felleskapet i KLP som er på 74,5 % og i Storebrand på 73,7%

For kommunesektoren totalt er kvinneandelen på 75,0% per 1.12.2020.

Figur 3 - Kjønnfordeling

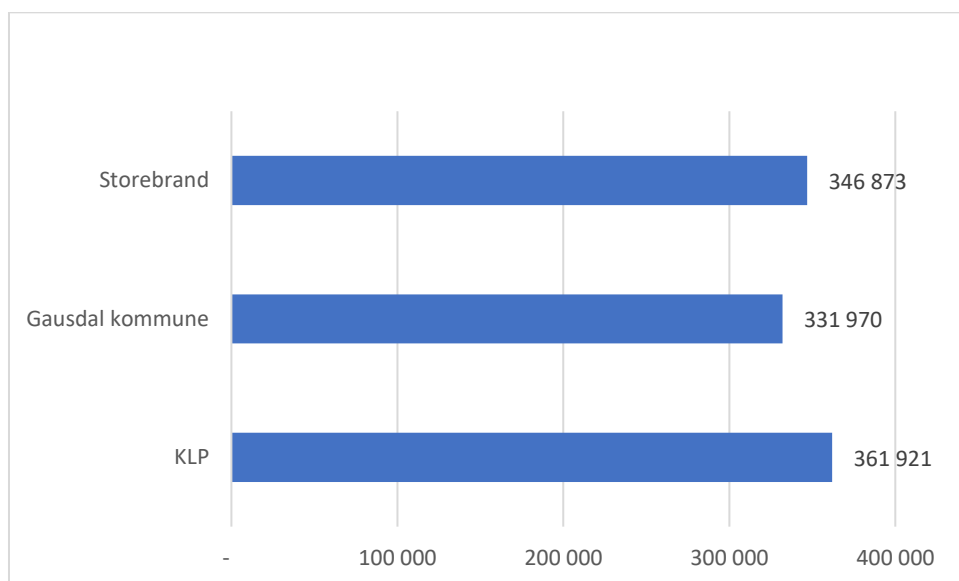


Kilde: KLP/KS og Storebrand

Pensjonsgrunnlag

Gjennomsnittlig pensjonsgrunnlag for Gausdal kommune er lavere enn både fellesskapet i Storebrand og fellesskapet i KLP. Størst er differansen mellom Gausdal kommune og gjennomsnittet i KLP.

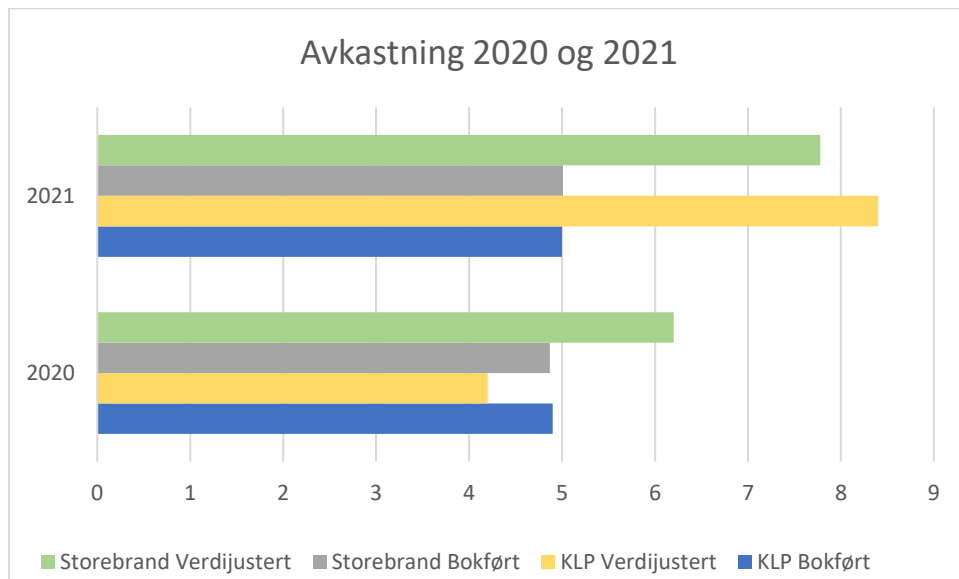
Figur 4 - Gjennomsnittlig pensjonsgrunnlag per aktiv



Kilde: KLP og Storebrand

Avkastning

Figur 5 - Bokført og verdijustert avkastning for siste 2 år



Porteføljen på offentlig i Storebrand, hadde sitt første hele år i 2020, derfor sammenligner vi de 2 siste kalendeårene. *Kilde: Storebrand og KLP*